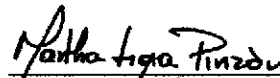


FUNDACIÓN SOCIAL CALASANZ
ESTADO DE SITUACIÓN FINANCIERA COMPARATIVO
A DICIEMBRE 31 2022 Y 2021
 CIFRAS EXPRESADAS EN PESOS COLOMBIANOS

CÓDIGO	ACTIVO	2022	2021	VARIACIÓN	NOTA
ACTIVO CORRIENTE					
EFECTIVO Y EQUIVALENTES DE EFECTIVO					
1105	CAJA	0	0	0	3
1110	BANCOS	7.090.575	9.859.146	-2.768.571	3
1330	DEUDORES	1.307.280	0	1.307.280	4
TOTAL ACTIVO CORRIENTE		8.397.855	9.859.146	-1.461.291	
ACTIVO NO CORRIENTE					
PROPIEDAD PLANTA Y EQUIPO					
1520	MAQUINARIA Y EQUIPO	1.539.890	1.539.890	0	5
1528	EQUIPO DE COMPUTO Y COMUNICACIÓN	64.119.789	59.992.869	4.126.920	
1592	DEPRECIACIÓN ACUMULADA	-58.813.127	-57.881.763	-931.364	
TOTAL ACTIVO NO CORRIENTE		8.846.552	3.650.998	3.195.556	
TOTAL ACTIVO		15.244.407	13.510.142	1.734.265	
PASIVO					
PASIVO CORRIENTE					
22	PROVEEDORES	0	0	0	6
2335	COSTOS Y GASTOS POR PAGAR	0	0	0	
24	IMPUESTOS GRAVAMENES Y TASAS	317.502	51.000	266.502	
2510	OBLIGACIONES BENEFICIOS A EMPLEADOS	0	0	0	
TOTAL PASIVO		317.502	51.000	266.502	
PATRIMONIO					
3115	APORTES SOCIALES	5.000.000	5.000.000	0	7
3315	RESERVA - ASIGNACIONES PERMANENTES	6.212.987	3.401.756	2.811.231	
3605	EXCEDENTES DEL PRESENTE EJERCICIO	1.467.764	2.811.231	-1.343.467	
3610	PÉRDIDA DEL PRESENTE EJERCICIO	0	0	0	
3705	EXCEDENTES DE EJERCICIOS ANTERIORES	0	0	0	
3710	PÉRDIDAS DE EJERCICIOS ANTERIORES	0	0	0	
3725	AJUSTE ADOPCIÓN POR PRIMERA VEZ NIIF	2.246.155	2.246.155	0	
TOTAL PATRIMONIO		14.926.905	13.459.142	1.467.763	
TOTAL PASIVO Y PATRIMONIO		15.244.407	13.510.142	1.734.265	



CARLOS RETANA CHARLAN
 Representante Legal
 C.C. 80.873.824 de Bogotá



MARTHA LIGIA PINZÓN VARGAS
 Contador Público
 T.P. 41055-T



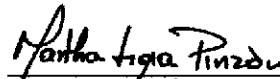
JORGE RICARDO DÍAZ
 Revisor Fiscal
 T.P. 62931-T

FUNDACIÓN SOCIAL CALASANZ
ESTADO DE RESULTADOS
ENERO 1 A DICIEMBRE 31 2022 Y 2021
 CIFRAS EXPRESADAS EN PESOS COLOMBIANOS

		2022	2021	VARIACIÓN	
INGRESOS OPERACIONALES					
4160	ACTIVIDADES DE ENSEÑANZA	0	0	0	8
4160	ACTIVIDADES DE DONACIONES	17.366.100	6.265.750	11.100.350	
	TOTAL INGRESOS OPERACIONALES	17.366.100	6.265.750	11.100.350	
COSTOS Y GASTOS OPERACIONALES					
5105	BENEFICIOS A EMPLEADOS ADMINISTRATIVOS	0	0	0	9
5110	HONORARIOS	0	0	0	
5115	IMPUESTOS	140.000	51.000	89.000	
5125	CONTRIBUCIONES Y AFILIACIONES	0	0	0	
5130	SEGUROS	0	0	0	
5135	SERVICIOS	0	0	0	
5140	GASTOS LEGALES	0	0	0	
5145	MANTENIMIENTO Y REPARACIONES	0	0	0	
5160	DEPRECIACIONES	931.364	727.994	203.370	
5195	DIVERSOS	14.742.193	2.655.359	12.086.834	
5205	BENEFICIOS A EMPLEADOS DOCENTES	0	0	0	
	TOTAL GASTOS OPERACIONALES	15.813.557	3.434.353	12.379.204	
	EXCEDENTE Y/O PERDIDA OPERACIONAL	1.552.543	2.831.397	-1.278.854	
INGRESOS NO OPERACIONALES					
4210	FINANCIEROS	5.433	3.476	1.957	8
4295	DIVERSOS	1.100	0	1.100	
EGRESOS NO OPERACIONALES					
5305	FINANCIEROS	91.312	23.642	67.670	9
5315	EXTRAORDINARIOS	0	0	0	
5395	DIVERSOS	0	0	0	
	EXCEDENTES DEL PRESENTE EJERCICIO	1.467.764	2.811.231	-1.343.467	



CARLOS RETANA CHARLAN
 Representante Legal
 C.C. 80.873.824 de Bogotá



MARTHA LIGIA PINZÓN VARGAS
 Contador Público
 T.P. 41055-T



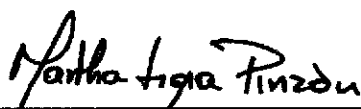
JORGE RICARDO DÍAZ
 Revisor Fiscal
 T.P. 62931-T

FUNDACION SOCIAL CALASANZ
ESTADO DE RESULTADOS
ENERO 1 A DICIEMBRE 31 DE 2022
CIFRAS EXPRESADAS EN PESOS COLOMBIANOS

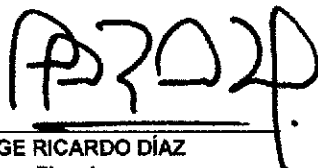
INGRESOS OPERACIONALES			17.366.100
Actividades de Donaciones	17.366.100		
TOTAL INGRESOS OPERACIONALES			17.366.100
 COSTOS Y GASTOS OPERACIONALES			
Impuestos		140.000	
Industria y Comercio	140.000		
Depreciaciones		931.364	
Maquinaria y equipo	153.996		
Equipo de computo y computacion	777.368		
Diversos		14.742.193	
Taxis y buses	110.300		
Material Didactico	7.291.462		
Bienestar Estudiantil	447.880		
Gastos Pastoral	6.663.051		
Talleres Artisticos y deportivos	229.500		
TOTAL GASTOS OPERACIONALES			15.813.557
 EXCEDENTE Y/O PERDIDA OPERACIONAL			1.552.543
 OTROS INGRESOS			6.533
Intereses Bancos		5.433	
Diversos:			
Recuperaciones costos y gastos		1.100	
 OTROS EGRESOS			91.312
Comisiones bancarias		-	
Gravamen Movimiento financiero- 4 por mil		91.312	
Intereses		-	
Gastos años anteriores		-	
 EXCEDENTES DEL PRESENTE EJERCICIO			1.467.764



CARLOS RETANA CHARLAN
 Representante Legal
 C.C. 80.873.824 de Bogotá




MARTHA LIGIA PINZÓN VARGAS
 Contador Público
 T.P. 41055-T



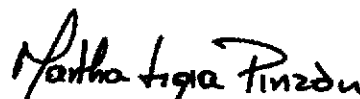
JORGE RICARDO DÍAZ
 Revisor Fiscal
 TP. 62931-T

FUNDACION SOCIAL CALASANZ
ESTADO DE SITUACIÓN FINANCIERA
A DICIEMBRE 31 DE 2022
CIFRAS EXPRESADAS EN PESOS COLOMBIANOS

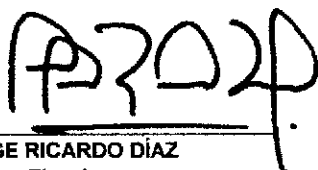
ACTIVO		
ACTIVO CORRIENTE		
EFFECTIVO Y EQUIVALENTES DE EFFECTIVO		8.397.855
CAJA	0	0
Caja General	0	
BANCOS		7.090.575
Banco Caja Social	7.090.575	
DEUDORES		1.307.280
Deudores Varios	1.307.280	
<hr/>		
ACTIVO NO CORRIENTE		
PROPIEDAD PLANTA Y EQUIPO		6.846.552
Maquinaria y equipo	1.539.890	
Equipo de computación	64.119.789	
Depreciación Acumulada	-58.813.127	
<hr/>		
TOTAL ACTIVO		15.244.407
<hr/>		
PASIVO		
PASIVO CORRIENTE		
		317.502
Cuenta por pagar		317.502
Otros costos y gastos x pagar	0	
Impuestos Gravámenes y Tasas	317.502	
Obligaciones Beneficios A Empleados	0	
<hr/>		
TOTAL PASIVO		317.502
<hr/>		
PATRIMONIO		
Aportes Sociales	5.000.000	
Reserva - Asignaciones Permanentes	6.212.987	
Excedentes o Utilidad del Presente Ejercicio	1.467.764	
Excedentes o Utilidades de Ejercicios Anteriores	0	
Pérdidas de Ejercicios Anteriores	0	
Ajuste Adopción por primera vez NIIF	2.246.155	
<hr/>		
TOTAL PATRIMONIO		14.926.905
<hr/>		
TOTAL PASIVO Y PATRIMONIO		15.244.407
<hr/>		



CARLOS RETANA CHARLAN
 Representante Legal
 C.C. 80.873.824 de Bogotá



MARTHA LIGIA PINZÓN VARGAS
 Contador Público
 T.P. 41055-T



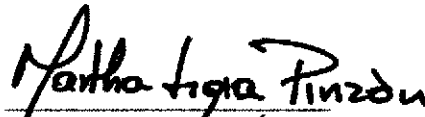
JORGE RICARDO DÍAZ
 Revisor Fiscal
 TP. 62931-T

FUNDACIÓN SOCIAL CALASANZ
NIT.830.079.950-3
ESTADO DE CAMBIOS EN EL PATRIMONIO
POR EL PERIODO TERMINADO EN 31 DICIEMBRE:
CIFRAS EXPRESADAS EN PESOS COLOMBIANOS

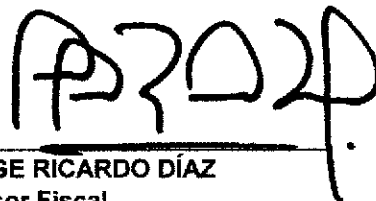
Concepto	Saldo a Dic. 31 / 21	Movimiento del Año 2022		Saldo a Dic. 31 / 22
		Aumento	Disminución	
Superávit de Capital	5.000.000	0	0	5.000.000
Rerserva - Asignaciones Permanentes	3.401.756	2.811.231	0	6.212.987
Excedentes del presente ejercicio	2.811.231	1.467.764	2.811.231	1.467.763
Pérdida del presente ejercicio	0	0	0	0
Perdida de ejercicios anteriores	0	0	0	0
Ajuste Adopción primera vez NIIF	2.246.155	0	0	2.246.155
TOTALES	13.459.142	4.278.995	2.811.231	14.926.905



CARLOS RETANA CHARLAN
Representante Legal
C.C. 80.873.824 de Bogotá



MARTHA LIGIA PINZÓN VARGAS
Contador Público
T.P. 41055-T



JORGE RICARDO DÍAZ
Revisor Fiscal
T.P. 62931-T

FUNDACIÓN SOCIAL CALASANZ


NIT.830.079.950-3

ESTADO DE FLUJO DE EFECTIVO


POR EL PERIODO TERMINADO A 31 DICIEMBRE :

CIFRAS EXPRESADAS EN PESOS COLOMBIANOS

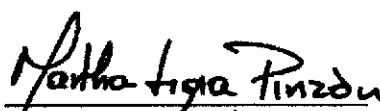
	2022	2021
FLUJOS DE FONDOS PROVENIENTES DE LAS ACTIVIDADES DE OPERACIÓN		
Utilidad o Pérdida neta del Ejercicio	1.467.764	2.811.231
Mas o (Menos) Partidas que no afectaron el Efectivo		
Depreciación de Activos Fijos	931.364	727.994
Amortización cargos diferidos	0	0
Subtotal Efectivo Generado por la Operación	2.399.128	3.539.225
CAMBIOS EN ACTIVO Y PASIVO OPERACIONAL		
(Aumento) Disminución en Deudores	-1.307.280	0
(Aumento) Disminución en Gastos pagados por Anticipados	0	0
(Aumento) Disminución de Diferidos	0	0
Aumento (Disminución) de Proveedores	0	0
Aumento (Disminución) de Cuentas por Pagar	0	0
Aumento (Disminución) de Impuestos por Pagar	266.502	-5.000
Aumento (Disminución) de obligaciones a empleados	0	0
Aumento (Disminución) de ingresos recibidos para terceros	0	0
Aumento (Disminución) de Pasivos Estimados	0	0
Aumento (Disminución) de Otros Pasivos	0	0
TOTAL EFECTIVO PROVISTO POR LAS ACTIVIDADES DE OPERACIÓN	1.358.350	3.534.225
FLUJOS DE EFECTIVO PROVENIENTE DE LAS ACTIVIDADES DE INVERSIÓN		
(Aumento) Disminución Inversiones Largo Plazo	0	0
(Aumento) Disminución Activos Pre operativos	0	0
(Aumento) Disminución Prop. Planta y Equipo	-4.126.921	-3.199.000
Venta de Propiedad Planta y Equipo	0	0
Venta de Inversiones de largo Plazo	0	0
TOTAL EFECTIVO USADO EN INVERSIÓN	-4.126.921	-3.199.000
FLUJOS DE EFECTIVO PROVENIENTE DE LAS ACTIVIDADES DE FINANCIACIÓN		
Aumento (Disminución) de Obligac. Financieras	0	0
Aumento (Disminución) de Reservas asignaciones permanentes	0	0
TOTAL EFECTIVO PROVISTO POR LAS ACTIVIDADES DE FINANCIACIÓN	0	0
VARIACIÓN DEL EFECTIVO	-2.768.571	335.225
EFFECTIVO NETO AL INICIO DEL PERIODO		
Disponibile	9.859.146	9.523.921
Inversiones Temporales	0	0
SALDO FINAL DE EFECTIVO E INVERSIONES TEMPORALES	7.090.575	9.859.146



CARLOS RETANA CHARLAN
Representante Legal
C.C. 80.873.824 de Bogotá



JORGE RICARDO DÍAZ
Revisor Fiscal
TP 62931-T



MARTHA LIGIA PINZÓN VARGAS
Contador Público
T.P. 41055-T